

シンプルで、カンタン。いつでもだれでも気軽に始められる。

# ゆうちょ通帳アプリ

通帳が変わると、  
ちょっと、いい。



GOOD  
DESIGN  
AWARD  
2020



## SCENE\_1

### お買い物のときに

大きなお買い物やネットショッピングの前に

#### パッと見やすい現在高

アプリだから場所や時間は関係ありません。  
現在高をいつでもすく確認。


## SCENE\_2

### スキマ時間に

休憩中や電車・バスでの移動中など、  
ちょっとしたスキマ時間ができたら

#### アプリからお手軽送金\*

場所や時間を気にせずに、  
思い立ったタイミングで送金できます。



## SCENE\_3


### 家計の振り返りに

お給料やボーナスの振込日、  
光熱費などの引き落とし日に

#### 入出金の履歴を確認

入出金が気になったときにチェック!  
毎月の収支管理をわかりやすく。

NEW



## SCENE\_4

### 自宅にいるときに

払込書や支払い依頼メールが届いたら

#### その場ですぐにお支払い\*

税金や各種料金等のお支払いができます。  
払込書やQRコードをカメラで読み取り、  
お手元であったという間に支払いが完了します。

\*ご利用には「ゆうちょ認証アプリ」が必要です。

※画像はイメージです。実際の画面と異なる場合があります。また、予告なく変更することがありますので、ご了承ください。

※QRコードは(株)デンソーウェブの登録商標です。

NEW

## SCENE\_5

### 急に現金が必要なときに

外出中の急な出費やお財布を家に忘れたときでも

#### アプリでATMから出金\*

通帳やキャッシュカードを持ち歩かなくても、  
アプリを使ってATMから出金できます。



ゆうちょ通帳アプリのダウンロードはこちら

iPhone版



Android版



いつでもだれでも気軽に始められる!

# ゆうちょ通帳アプリのダウンロードはこちら



iPhone版



Android版




・iPhone、iOSは米国その他の国々で登録された Apple Inc. の商標です。  
・App StoreはApple Inc.のサービスマークです。  
・Android、Google Play、Google Play ロゴは、Google LLC の商標です。  
※アプリは無料でご利用いただけますが、ダウンロード等に必要なお金通信料等は、お客さまにご負担いただきます。

## ご登録はステップに沿って、入力するだけ!

STEP

### 1 口座情報入力

通帳またはキャッシュカードを用意し、ご登録口座の記号・番号、カナ氏名、生年月日を入力。<sup>※1</sup>



STEP

### 3 認証方法設定


アプリ起動時の認証方法を設定。4桁のパスコード<sup>※3</sup>または生体認証<sup>※4</sup>を選択。



STEP

### 2 ご本人様確認

キャッシュカードで使用している4桁の暗証番号を入力。また、口座にご登録の電話番号あてに5桁の「ご本人様確認コード」を通知<sup>※2</sup>いたしますので、その番号をアプリへ入力。



### 登録完了!

ホーム画面に現在高が表示され、登録完了。さっそくアプリを使ってみましょう!



※1 事前に利用規約の同意が必要です。

※2 電話番号が固定電話の場合は自動音声によるお電話で、携帯電話の場合はSMS(ショートメッセージサービス)で通知いたします。

※3 Androidでのご利用の場合は、パターン認証も選択可能です。

※4 ご利用の端末に生体認証を登録していない場合は、表示されません。

## ご利用上の注意事項・ご利用条件等

- ゆうちょ銀行の総合口座(通常貯金・通常貯蓄貯金)をご利用のお客さまはアプリをご利用いただけます。  
※振替口座および法人口座等では、ご利用いただけません。
- 口座にご登録の電話番号あてに通知するご本人様確認コードを受信できる環境でご登録ください。  
また、ご本人様確認コードは他人には絶対に教えないでください。
- ご登録の電話番号は、ゆうちょATMで変更いただけます。旧電話番号が登録されている場合は、事前に変更をお願いいたします。  
※JP BANKカードやゆうちょデビットをご利用のお客さまは、郵便局の貯金窓口・ゆうちょ銀行でのお手続きをお願いいたします。
- ゆうちょ認証アプリを利用した認証でもご本人様確認が可能です。  
ゆうちょ認証アプリを利用する場合は、キャッシュカードの暗証番号およびご本人様確認コードの入力は不要です。



## ゆうちょ通帳アプリ

詳しくはこちらをチェック!

ゆうちょ通帳アプリ

検索



ゆうちょ通帳アプリの詳細等はこちら



## ゆうちょ認証アプリ

ゆうちょ通帳アプリで送金等を行う際に、本人認証機能としてご利用いただくスマートフォン向けアプリ(無料)です。



ゆうちょ認証アプリの詳細等はこちら

ゆうちょ通帳アプリに関するお問い合わせ

ゆうちょ通帳アプリサポートデスク (通話料無料)

0120-210-765

受付時間

ゆうちょ銀行Webサイトのお問い合わせページでご確認ください。

※ 携帯電話等からも通話料無料でご利用いただけます。 ※ IP 電話等一部ご利用いただけません場合があります。  
※ 電話機が非通知設定の方は、上記の電話番号の最初に186をつけてお掛けください。

ゆうちょ銀行の商品・サービスについては「ゆうちょ銀行 Web サイト」をご覧ください。

<https://www.jp-bank.japanpost.jp/>

郵便局は、ゆうちょ銀行の商品・サービスを取り扱う銀行代理業者です。